



Tashqi savdo

2018 yil yanvar-avgust

Toshkent viloyatida tashqi savdo aylanmasi 2018 yil yanvar-avgust oyida 2441.5 mln. AQSh dollarini, shu jumladan eksport 824,7 mln. AQSh dollarini va import 1616,8 mln. AQSh dollarini tashkil qildi. Tashqi savdo aylanmasi saldosini – 792,1 mln. AQSh dollarini tashkil etdi.

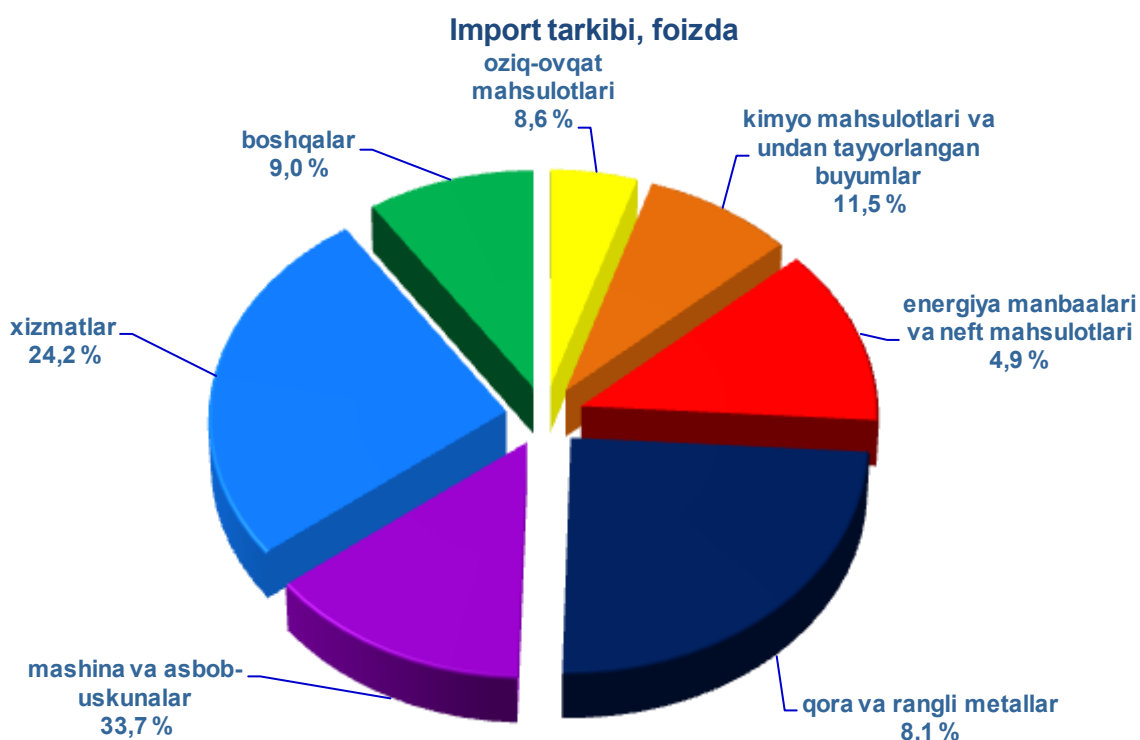
Oxirgi yillarda Respublikaning eksport tarkibida qariyb barcha tovarlar va xizmatlar guruhlari bo'yicha o'zgarish kuzatilmoqda.

Qora va rangli metallarni o'tgan yilning shu davriga nisbatan 98.5 foizini, paxta tolasi 35.7 foizni, kimyo mahsulotlari va undan tayyorlangan buyumlar 39.2 foizni, oziq-ovqat mahsulotlari 367.3 foizni, mashina va asbob-uskunalar 68.2 foizni, boshqa mahsulotlar 79,2 foizni tashkil etadi.



Viloyatning Import tarkibida ham barcha tovarlar va xizmatlar guruhlari bo`yicha o`rish kuzatilmoqda.

Qora va rangli metallarni o`tgan yilning shu davriga nisbatan 259,2 foizini, kimyo mahsulotlari va undan tayyorlangan buyumlar 89,4 foizni, oziq-ovqat mahsulotlari 51,9 foizni, mashina va asbob-uskunalar 148,5 foizni, boshqa mahsulotlar 99,9 foizni tashkil etadi.



Xizmatlar eksporti

Jami eksportga nisbatan xizmatlar eksportining ulushi 1,0 foizni tashkil qiladi. 2017yilning yanvarga-avgust oyiga nisbatan 91,1 foizni tashkil qiladi. .





Tashqi savdo

2018 yilning yanvar-avgust viloyatning tashqi savdo aylanmasi quyidagi malumotlarda tavsiflanadi:

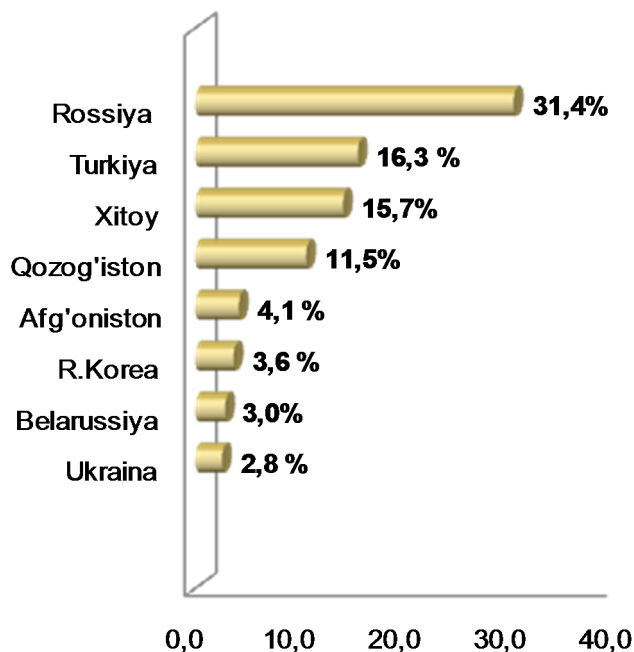
| | mln. AQSh dollari | o'tgan yilga nisbatan foizda | umumiy hajmga nisbatan foizda |
|---|-------------------|------------------------------|-------------------------------|
| Eksport | 824.7 | 93,5 | 100.0 |
| paxta tolasi | 34.8 | 35.7 | 4.2 |
| oziq-ovqat mahsulotlari | 127.4 | 367.3 | 15.4 |
| kimyo mahsulotlari va undan tayyorlangan buyumlar | 25.1 | 39.2 | 3.0 |
| qora va rangli metallar | 488.4 | 98.5 | 59.2 |
| mashina va asbob-uskunalar | 12.3 | 68.2 | 1.5 |
| xizmatlar | 7.9 | 91.1 | 1.0 |
| boshqalar | 128.7 | 79.2 | 15.6 |
| Import | 1616.8 | 130.0 | 100.0 |
| oziq-ovqat mahsulotlari | 110.8 | 51.9 | 6.9 |
| kimyo mahsulotlari va undan tayyorlangan buyumlar | 103.9 | 89.4 | 6.4 |
| energiya manbaalari va neft mahsulotlari | 19.1 | 133.8 | 1.2 |
| qora va rangli metallar | 317.6 | 259.2 | 19.6 |
| mashina va asbob-uskunalar | 678.3 | 148.5 | 42.0 |
| xizmatlar | 105.0 | 275.8 | 6.5 |
| boshqalar | 282.1 | 99.9 | 17.4 |



Tashqi savdo

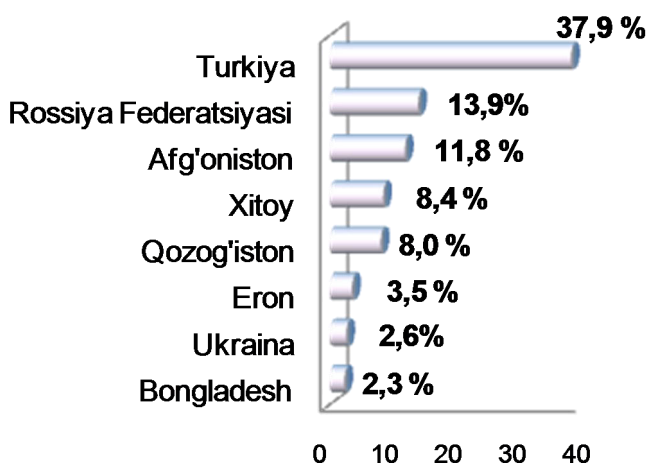
2018 yil yanvar-avgust oylarida viloyatda tashqi savdo aylanmasida eng katta ulushga ega bo'lgan mamlakatlar, foizda

MDH davlatlari orasida Rossiya, Qozog'iston, Ukraina, Belarusiya, Qirg'iziston va Tojikiston davlatlari tashqi savdo aylanmasida asosiy xamkorlar hisoblanib, ularning jami tashqi savdo aylanmasidagi ulushi 42,4 foizni tashkil qildi, boshqa davlatlar orasida Xitoy, Turkiya, Koreya Respublikasi, Afg'oniston, Braziliya davlatlari hisoblanadi va ularning ulushi 54,6 foizni tashkil qildi.



Jami eksport-import hajmida eng katta ulushga ega bo'lgan mamlakatlar, foizda

Eksport



Import

